

Praha 1

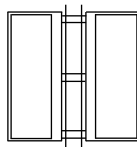
nábřeží L. Svobody

počet sloupů VO	typ SRM	počet rekl. ploch
4	SRM 1/1	8



Wilsonova

počet sloupů VO	typ SRM	počet rekl. ploch
16	SRM 1/2	64



Klárov

počet sloupů VO	typ SRM	počet rekl. ploch
4	SRM 1/1	8



Praha 2

Jiráskovo náměstí

počet sloupů VO	typ SRM	počet rekl. ploch
1	SRM 1/1	2



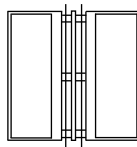
Palackého most

počet sloupů VO	typ SRM	počet rekl. ploch
9	SRM 1/1	18



Palackého náměstí

počet sloupů VO	typ SRM	počet rekl. ploch
2	SRM 1/3	12



I. P. Pavlova

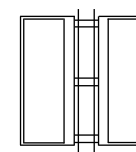
počet sloupů VO	typ SRM	počet rekl. ploch
1	SRM 1/1	2



Praha 3

Votická

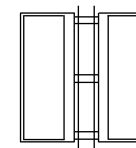
počet sloupů VO	typ SRM	počet rekl. ploch
2	SRM 1/2	8



Praha 4

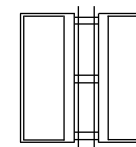
5. května

počet sloupů VO	typ SRM	počet rekl. ploch
53	SRM 1/2	212



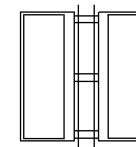
Jižní spojka

počet sloupů VO	typ SRM	počet rekl. ploch
38	SRM 1/2	152



Modřanská

počet sloupů VO	typ SRM	počet rekl. ploch
17	SRM 1/2	68



Vyskočilova

počet sloupů VO	typ SRM	počet rekl. ploch
7	SRM 1/1	14



sjezd z 5.května do Vyskočilovy

počet sloupů VO	typ SRM	počet rekl. ploch
5	SRM 1/1	10



I.

Komunikace – rozdělení do obvodů

Praha 2

Legerova

počet sloupů VO	typ SRM	počet rekl. ploch
8	SRM 2/1	8



Nuselský most

počet sloupů VO	typ SRM	počet rekl. ploch
3	SRM 2/1	3



Karlovo náměstí

počet sloupů VO	typ SRM	počet rekl. ploch
1	SRM 1/1	2



Žitná

počet sloupů VO	typ SRM	počet rekl. ploch
2	SRM 2/1	2



Praha 4

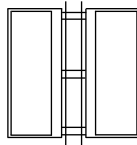
nájezd na 5.května z Vyskočilovy

počet sloupů VO	typ SRM	počet rekl. ploch
11	SRM 1/1	22



Spořilovská

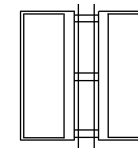
počet sloupů VO	typ SRM	počet rekl. ploch
24	SRM 1/2	96



Praha 5

Barandovský most

počet sloupů VO	typ SRM	počet rekl. ploch
15	SRM 1/2	60



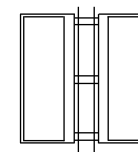
Hořejší nábřeží

počet sloupů VO	typ SRM	počet rekl. ploch
4	SRM 2/1	4



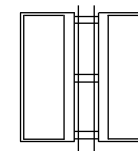
Jeremiášova

počet sloupů VO	typ SRM	počet rekl. ploch
4	SRM 1/2	16



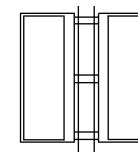
K Barrandovu

počet sloupů VO	typ SRM	počet rekl. ploch
26	SRM 1/2	104



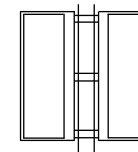
Rozvadovská spojka

počet sloupů VO	typ SRM	počet rekl. ploch
37	SRM 1/2	148



Strakonická

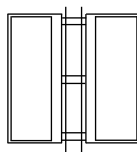
počet sloupů VO	typ SRM	počet rekl. ploch
30	SRM 1/2	120



Praha 4

Türkova

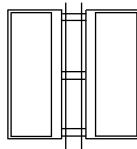
počet sloupů VO	typ SRM	počet rekl. ploch
13	SRM 1/2	52



Praha 5

Dobříšská

počet sloupů VO	typ SRM	počet rekl. ploch
28	SRM 1/2	112



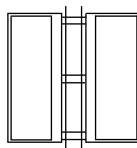
Kartouzská

počet sloupů VO	typ SRM	počet rekl. ploch
10	SRM 2/1	10



Nádražní

počet sloupů VO	typ SRM	počet rekl. ploch
1	SRM 1/2	4



Plzeňská

počet sloupů VO	typ SRM	počet rekl. ploch
4	SRM 2/1	4



Plzeňská

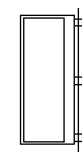
počet sloupů VO	typ SRM	počet rekl. ploch
5	SRM 1/1	10



Praha 5

Újezd

počet sloupů VO	typ SRM	počet rekl. ploch
3	SRM 1/1	6



Vrchlického

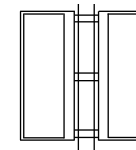
počet sloupů VO	typ SRM	počet rekl. ploch
35	SRM 2/1	35



Praha 7

Argentinská

počet sloupů VO	typ SRM	počet rekl. ploch
10	SRM 1/2	40



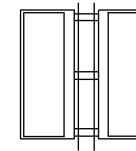
Hlávkův most

počet sloupů VO	typ SRM	počet rekl. ploch
6	SRM 1/1	12



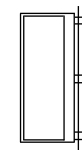
nábřeží E. Beneše

počet sloupů VO	typ SRM	počet rekl. ploch
1	SRM 1/2	4



nábřeží E. Beneše

počet sloupů VO	typ SRM	počet rekl. ploch
15	SRM 1/1	30



Praha 5

Radlická

počet sloupů VO	typ SRM	počet rekl. ploch
10	SRM 1/1	20



Praha 6

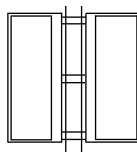
Evropská

počet sloupů VO	typ SRM	počet rekl. ploch
17	SRM 1/1	34



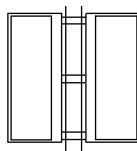
Evropská

počet sloupů VO	typ SRM	počet rekl. ploch
4	SRM 1/2	16



Lipská

počet sloupů VO	typ SRM	počet rekl. ploch
45	SRM 1/2	180



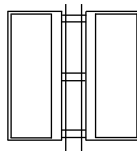
Aviatická – sjezd letiště

počet sloupů VO	typ SRM	počet rekl. ploch
7	SRM 2/1	7



Slánská

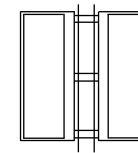
počet sloupů VO	typ SRM	počet rekl. ploch
4	SRM 1/2	16



Praha 7

nábřeží kpt. Jaroše

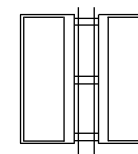
počet sloupů VO	typ SRM	počet rekl. ploch
17	SRM 1/2	68



Praha 8

Liberecká

počet sloupů VO	typ SRM	počet rekl. ploch
27	SRM 1/2	108



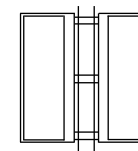
Rohanské nábřeží

počet sloupů VO	typ SRM	počet rekl. ploch
64	SRM 1/1	128



V Holešovičkách

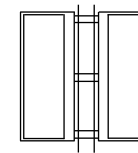
počet sloupů VO	typ SRM	počet rekl. ploch
43	SRM 1/2	172



Praha 9

Vysočanská

počet sloupů VO	typ SRM	počet rekl. ploch
25	SRM 1/2	100

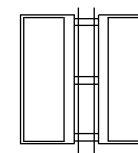


Praha 10

U Slavie

počet sloupů VO	typ SRM	počet rekl. ploch
5	SRM 1/2	20

1	SRM 1/1	2
---	---------	---



Praha 7

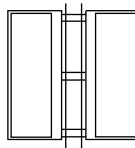
nábřeží kpt. Jaroše

počet sloupů VO	typ SRM	počet rekl. ploch
14	SRM 1/1	28



Bubenské nábřeží

počet sloupů VO	typ SRM	počet rekl. ploch
4	SRM 1/2	16



Praha 8

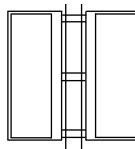
Ke Štvanici

počet sloupů VO	typ SRM	počet rekl. ploch
9	SRM 1/1	18



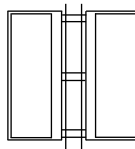
Ke Štvanici

počet sloupů VO	typ SRM	počet rekl. ploch
1	SRM 1/2	4



Pod Sídlištěm

počet sloupů VO	typ SRM	počet rekl. ploch
8	SRM 1/2	32



Praha 1

Florenc

počet sloupů VO	typ SRM	počet rekl. ploch
2	SRM 1/1	4

